



# Prix des Carburants

Au 1er Octobre 2013



## La formation des prix des carburants à La Réunion

Décret 2010-1333 du 8 Novembre 2010 réglementant les prix des produits pétroliers et du gaz de pétrole liquéfié dans le département de la Réunion

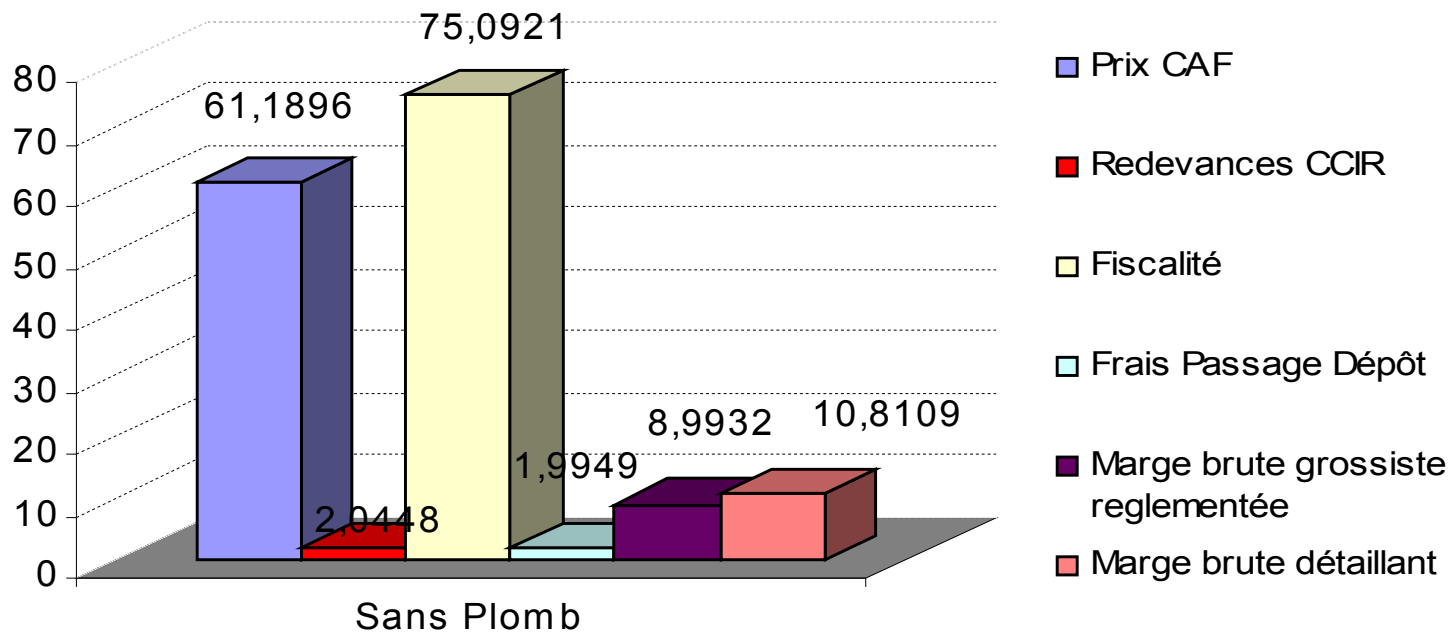
## Rappel des prix Août - Septembre 2013

Libellé du produit	Prix au 1er Août	Prix au 1er Septembre
Supercarburant	1,65	1,58
Gazole	1,25	1,25
FOD – GONR – Pétrole Lampant	0,90	0,88
Supercarburant destiné aux professionnels de la mer	0,87	0,82
Gazole destiné aux professionnels de la mer	0,85	0,84
GAZ Bouteille de 12,5 kgs	20,98	21,03

## Evolution des paramètres: Sans-Plomb (1/2)

	Septembre	Octobre	Evolution
Cotation Sans-Plomb (\$/Bbl)	118,99	<b>120,85</b>	<b>+ 1,56 %</b>
Euro/\$	1,3302	<b>1,3285</b>	<b>- 0,13%</b>
Fret ( \$/HI)	2,3087	<b>2,6243</b>	<b>+ 13,67 %</b>
Prix CAF ( €/HI)	59,9937	<b>61,1896</b>	<b>+ 1,99 %</b>
Fiscalité ( €/HI)	74,7715	<b>75,0921</b>	<b>+ 0,43 %</b>
Frais de passage	1,9949	<b>1,9949</b>	-
Marge de gros	8,8501	<b>8,8501</b>	-
Marge de détail	10,8109	<b>10,8109</b>	-
Prix structure	1,58	<b>1,60</b>	<b>+ 1,26 %</b>

## Décomposition du prix du Sans-plomb (cent € /litre)



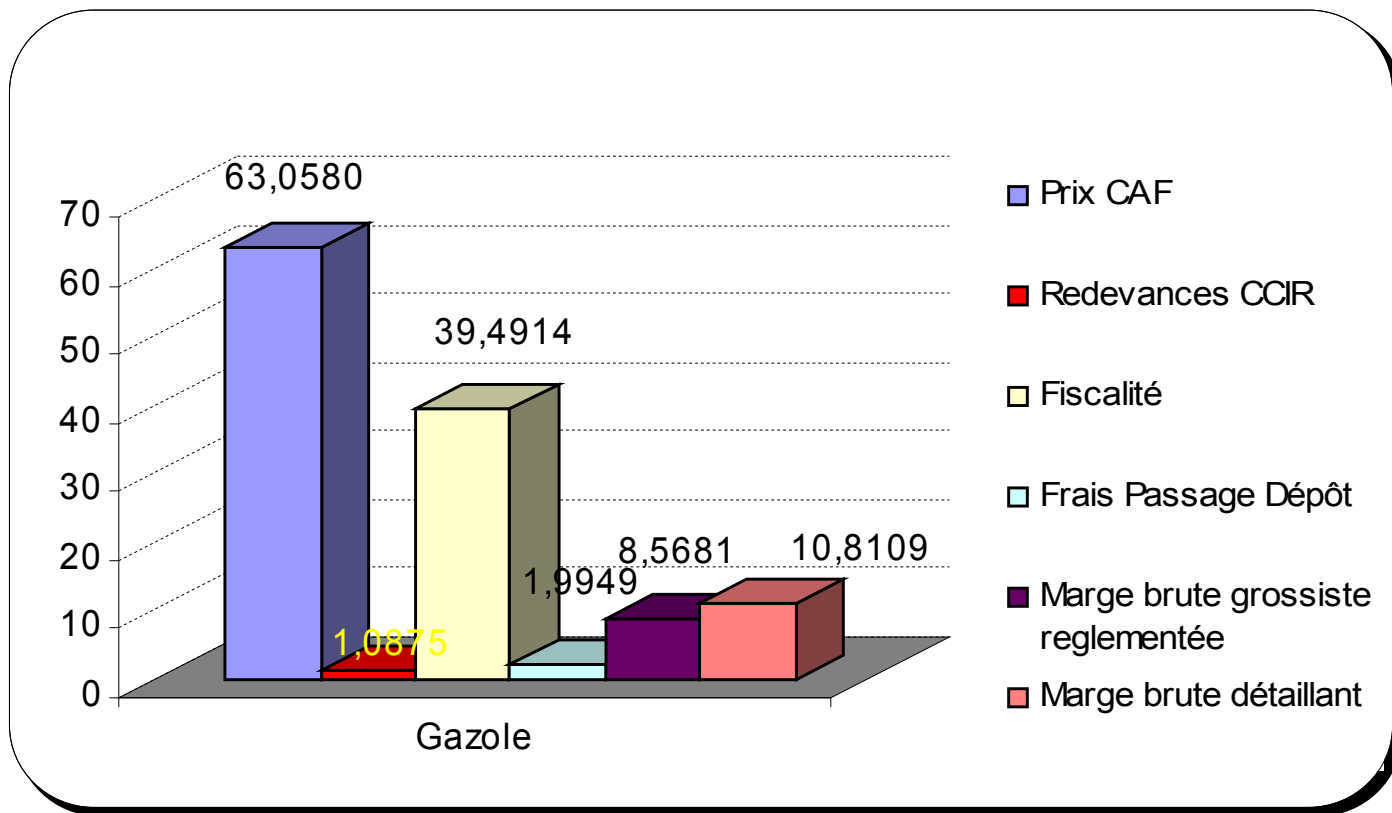
## Evolution des paramètres: Sans-plomb (2/2)

- La cotation est en hausse modérée (1,6 points). Les prix sont volatils sur la période (de 124 à 115 \$/bbl). Ce paramètre seul aurait entraîné la hausse constatée de 2 cts du prix de structure.
- L'euro se déprécie mais pas dans la même proportion (- 0,13 point) et n'influe pas sur le prix de structure final et ne joue que sur l'arrondi.
- Le fret augmente mais ne joue que sur l'arrondi du prix de structure.
- Le coût du CEE est une nouvelle fois en baisse.
- Le prix de structure s'établit à 1,60 € / litre et revient à son niveau du mois de mai 2013.

## Evolution des paramètres: Gazole (1/2)

	Septembre	Octobre	Evolution
Cotation Gazole (\$/Bbl)	125,84	<b>126,90</b>	<b>+ 0,84 %</b>
Euro/\$	1,3302	<b>1,3285</b>	<b>- 0,13%</b>
Fret ( \$/HI)	2,5839	<b>2,9372</b>	<b>+ 13,67 %</b>
Prix CAF ( €/HI)	62,2099	<b>63,0580</b>	<b>+ 1,36 %</b>
Fiscalité ( €/HI)	39,4537	<b>39,4914</b>	<b>+ 0,10 %</b>
Frais de passage	1,9949	<b>1,9949</b>	-
Marge de gros	8,8501	<b>8,8501</b>	-
Marge de détail	10,8109	<b>10,8109</b>	-
Prix structure	1,25	<b>1,25</b>	-

## Décomposition du prix du Gazole (cent € /litre)





## Evolution des paramètres: Gazole (2/2)

- La cotation est en faible hausse (0,8 point) et n'influe pas sur le prix de structure du gazole routier mais sur celui des autres produits à hauteur de 1 ct. Sur la période les cours sont peu volatils (de 128 à 124 \$/bbl).
- L'euro se déprécie (- 0,13 point) et n'influe pas sur le prix final.
- Le paramètre fret est en forte hausse.
- **Au final, le prix de structure est stable à 1,25 € / litre**

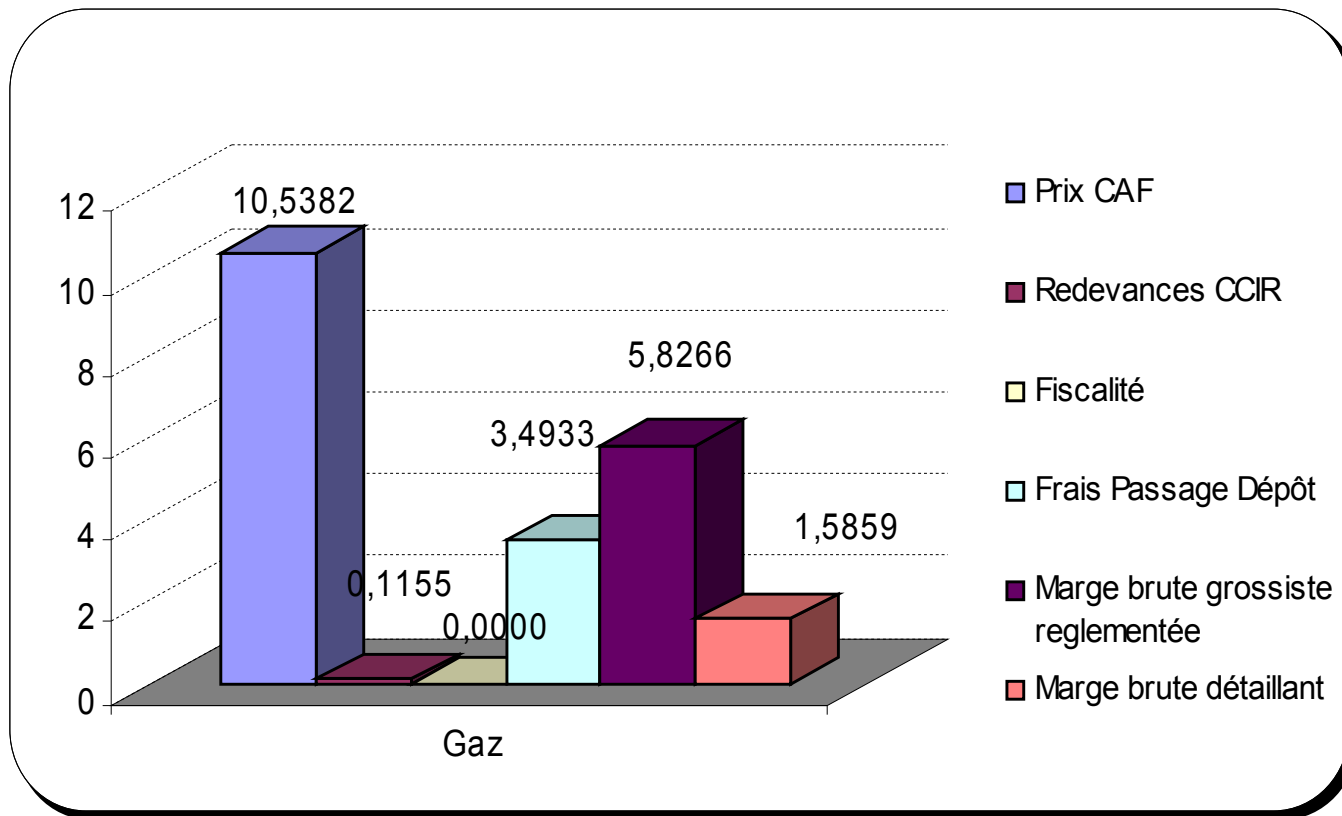
## Evolution des paramètres: Gaz (1/2)

	Septembre	Octobre	Evolution
Cotation Gaz (\$/TM)	820	<b>875</b>	<b>+ 6,71%</b>
Euro/\$	1,3306	<b>1,3285</b>	<b>- 0,16 %</b>
Fret (\$/TM)	245	<b>245</b>	-
Prix CAF (€/bouteille)	10,0049	<b>10,5382</b>	<b>+ 5,33 %</b>
Frais de passage	3,4933	<b>3,4933</b>	-
Marge de distribution	5,8289	<b>5,8289</b>	-
Marge de détail	1,5859	<b>1,5859</b>	-
Prix de structure	21,03	<b>21,56</b>	<b>+ 2,52 %</b>

## Evolution des paramètres: Gaz (2/2)

- La cotation mensuelle hausse de 55 \$ (+ 6,7%). Ce paramètre entraine une baisse du prix de structure de 51 cents.
- L'euro se déprécie de 0,16 points et accentue la hausse du prix de structure à hauteur de 2 cts.
- Le contrat de fret est inchangé.
- **Le prix de structure est en hausse de 5,3 %**

## Décomposition du prix du Gaz (€ / bouteille)



## Prix des produits pétroliers et gaziers au 1er Octobre 2013

Libellé du produit	Prix public 1er Septembre 2013	Prix public 1er Octobre 2013	Evolution Sept/Oct
Supercarburant	1,58	<b>1,60</b>	<b>+ 1,26 %</b>
Gazole	1,25	<b>1,25</b>	-
FOD – GONR – Pétrole Lampant	0,88	<b>0,89</b>	<b>+ 1,14 %</b>
Supercarburant destiné aux professionnels de la mer	0,82	<b>0,83</b>	<b>+ 1,22 %</b>
Gazole destiné aux professionnels de la mer	0,84	<b>0,85</b>	<b>+ 1,18 %</b>
Gaz Bouteille de 12,5 kgs	21,03	<b>21,56</b>	<b>+ 2,52 %</b>

## Commentaires

- Les cotations des carburants sont orientées à la hausse sur la période. Très faiblement pour le gazole (0,8 point), légèrement pour le super (1,6 point).
- Le gaz enregistre une hausse de la cotation (+ 55 \$/TM).
- L'euro se déprécie très légèrement et s'établit à 1,3285 \$ pour 1 €. Cette baisse n'influe pas sur le prix des carburants. Pour la bouteille de gaz, l'impact de ce paramètre est de 2 cts et agit en accentuant la hausse du prix de structure.
- Le fret (pour les carburants) est en forte hausse.
- Le coût des CEE est en baisse pour les carburants et le dispositif est annulé pour la bouteille de gaz suite aux directives de la direction de l'Énergie